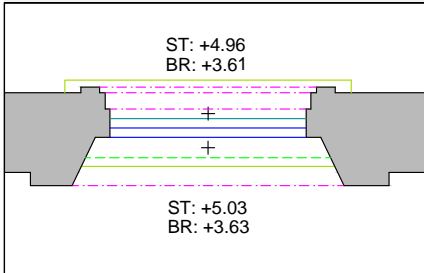


**GRUNDRISS**

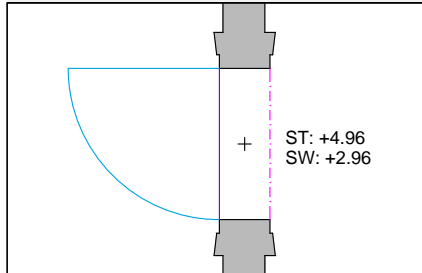
**Fenster:**

mit Fensteraufbau



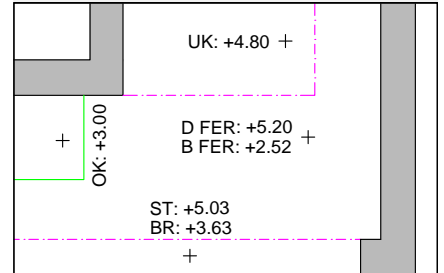
**Türen:**

mit Türrahmen



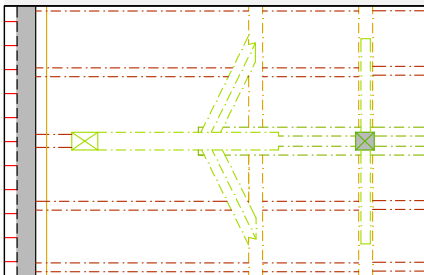
**Höhenkoten:**

mit Boden, Decke, Brüstung, Sturz, UK, OK



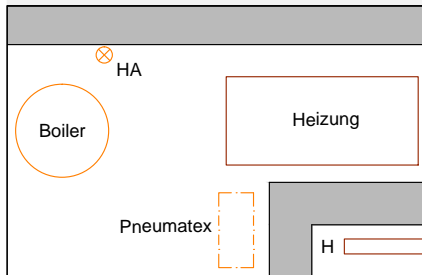
**Tragkonstruktion:**

mit Stützen, Pfetten, Zangen, Sparren und Streben



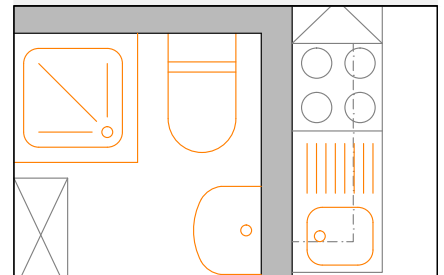
**Technische Anlagen / Geräte:**

mit Heizanlagen, Heizkörper (H), Geräten und Hausanschlüssen (HA) schematisch



**Sanitäre Anlagen / Feste Einrichtungen:**

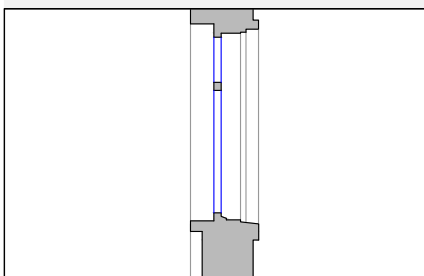
mit WC/Bad, Lavabos, Küchen und Einbauschränke als Symbole; ohne Mobilien



**SCHNITT**

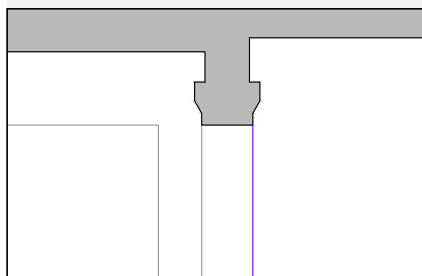
**Fenster:**

mit Fensteraufbau



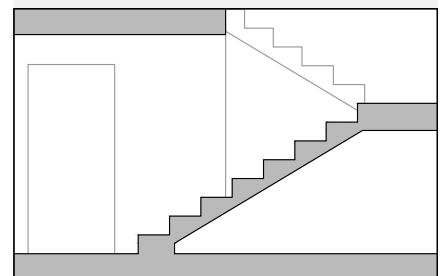
**Türen:**

mit Türrahmen



**Ansicht:**

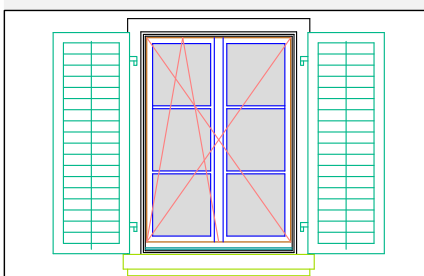
mit Lichtmassen und Tragkonstruktion



**FASSADE**

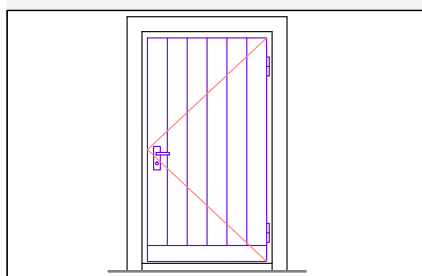
**Fenster:**

mit Fensterrahmen und Öffnungsart



**Türen:**

mit Türrahmen und Öffnungsart



**Ansicht:**

mit erhöhter Detaillierung

